



MANUAL DE MONTAGEM PROTETOR FACIAL - FACE SHIELD



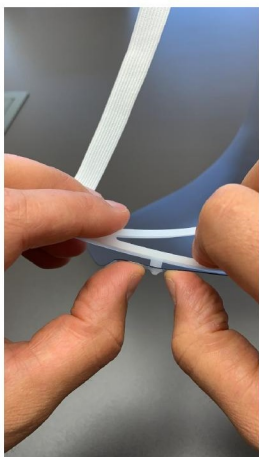
- Este KIT é composto por 10 viseiras transparentes e 10 suportes anatômicos.



1) Posicione o suporte anatômico com a superfície abaulada abaixo do pino central, voltada para baixo (ver destaque à esquerda).



2) Inicie o encaixe da viseira no suporte pelo pino central.



3) Em seguida encaixe os pinos laterais (ver imagem à esquerda).



4) Caso a máscara fique larga, para ajustar o elástico, pressione com um material pontudo o pino de encaixe do elástico (ver imagem à esquerda). Ajuste conforme a necessidade e prenda novamente o elástico voltando o pino no lugar.